



ТЕРРИТОРИАЛЬНЫЙ ОРГАН  
ФЕДЕРАЛЬНОЙ СЛУЖБЫ  
ГОСУДАРСТВЕННОЙ СТАТИСТИКИ  
ПО ТУЛЬСКОЙ ОБЛАСТИ

# Средние потребительские цены на отдельные виды товаров и услуг по Тульской области



на 30 января 2023 года

# Средние потребительские цены на отдельные виды товаров и услуг по Тульской области

на 30 января 2023 года

- 01** СРЕДНИЕ ПОТРЕБИТЕЛЬСКИЕ ЦЕНЫ НА ОТДЕЛЬНЫЕ ВИДЫ СОЦИАЛЬНО ЗНАЧИМЫХ ПРОДОВОЛЬСТВЕННЫХ ТОВАРОВ ПЕРВОЙ НЕОБХОДИМОСТИ
- 02** СРЕДНИЕ ПОТРЕБИТЕЛЬСКИЕ ЦЕНЫ НА ОТДЕЛЬНЫЕ ПРОДУКТЫ ПИТАНИЯ
- 03** СРЕДНИЕ ПОТРЕБИТЕЛЬСКИЕ ЦЕНЫ НА ОТДЕЛЬНЫЕ ВИДЫ МЕДИКАМЕНТОВ
- 04** СРЕДНИЕ ПОТРЕБИТЕЛЬСКИЕ ЦЕНЫ НА ОТДЕЛЬНЫЕ ВИДЫ ЖИЛИЩНО-КОММУНАЛЬНЫХ УСЛУГ
- 05** СРЕДНИЕ ПОТРЕБИТЕЛЬСКИЕ ЦЕНЫ НА ДИЗЕЛЬНОЕ ТОПЛИВО И БЕНЗИН АВТОМОБИЛЬНЫЙ ПО СУБЪЕКТАМ ЦЕНТРАЛЬНОГО ФЕДЕРАЛЬНОГО ОКРУГА РФ





Отдел статистики цен и финансов, 8 (4872) 31-17-67  
<https://tulastat.gks.ru/> При использовании в СМИ ссылка на Туластат обязательна





# СРЕДНИЕ ПОТРЕБИТЕЛЬСКИЕ ЦЕНЫ НА ОТДЕЛЬНЫЕ ВИДЫ СОЦИАЛЬНО ЗНАЧИМЫХ ПРОДОВОЛЬСТВЕННЫХ ТОВАРОВ ПЕРВОЙ НЕОБХОДИМОСТИ ПО ТУЛЬСКОЙ ОБЛАСТИ

НА 30 ЯНВАРЯ 2023 ГОДА, В РУБЛЯХ ЗА ЕДИНИЦУ ИЗМЕРЕНИЯ



 Говядина (кроме бескостного мяса), кг <span style="color: green;">▼</span> <b>508,05</b>	 Яйца куриные, 10 шт. <span style="color: red;">▲</span> <b>78,63</b>	 Пшено, кг <span style="color: green;">▼</span> <b>56,14</b>
 Свинина (кроме бескостного мяса), кг <span style="color: green;">▼</span> <b>275,79</b>	 Сахар-песок, кг <span style="color: green;">▼</span> <b>61,45</b>	 Крупа гречневая-ядрица, кг <span style="color: green;">▼</span> <b>85,57</b>
 Баранина (кроме бескостного мяса), кг <b>605,32</b>	 Соль поваренная пищевая, кг <span style="color: green;">▼</span> <b>17,40</b>	 Вермишель, кг <b>104,93</b>
 Куры охлажденные и мороженые, кг <span style="color: green;">▼</span> <b>155,88</b>	 Чай черный байховый, кг <span style="color: red;">▲</span> <b>1217,92</b>	 Картофель, кг <span style="color: green;">▼</span> <b>25,82</b>
 Рыба мороженая неразделанная, кг <span style="color: red;">▲</span> <b>209,32</b>	 Мука пшеничная, кг <span style="color: green;">▼</span> <b>48,18</b>	 Капуста белокочанная свежая, кг <span style="color: green;">▼</span> <b>21,50</b>
 Масло сливочное, кг <span style="color: green;">▼</span> <b>778,21</b>	 Хлеб из ржаной муки и из смеси муки ржаной и пшеничной, кг <b>43,93</b>	 Лук репчатый, кг <span style="color: red;">▲</span> <b>36,13</b>
 Масло подсолнечное, л <span style="color: red;">▲</span> <b>129,57</b>	 Хлеб и булочные изделия из пшеничной муки различных сортов, кг <span style="color: green;">▼</span> <b>69,82</b>	 Морковь, кг <span style="color: red;">▲</span> <b>32,38</b>
 Молоко питьевое цельное пастеризованное 2,5-3,2% жирности, л <span style="color: green;">▼</span> <b>72,93</b>	 Рис шлифованный, кг <span style="color: red;">▲</span> <b>94,83</b>	 Яблоки, кг <span style="color: green;">▼</span> <b>93,98</b>











# СРЕДНИЕ ПОТРЕБИТЕЛЬСКИЕ ЦЕНЫ НА ОТДЕЛЬНЫЕ ПРОДУКТЫ ПИТАНИЯ ПО ТУЛЬСКОЙ ОБЛАСТИ

НА 30 ЯНВАРЯ 2023 ГОДА ПО СРАВНЕНИЮ С 23 ЯНВАРЯ 2023 ГОДА, ЗА ЕДИНИЦУ ИЗМЕРЕНИЯ

Максимальный рост цены

	Лук репчатый, кг	▲	<b>36,13</b> ₹	<b>(106,14 %)</b>
	Огурцы свежие, кг	▲	<b>244,89</b> ₹	<b>(105,11 %)</b>
	Морковь, кг	▲	<b>32,38</b> ₹	<b>(104,07 %)</b>
	Творог, кг	▲	<b>403,62</b> ₹	<b>(103,05 %)</b>
	Помидоры свежие, кг	▲	<b>171,41</b> ₹	<b>(102,45 %)</b>
	Колбаса полукопченая и варено-копченая, кг	▲	<b>630,32</b> ₹	<b>(101,12 %)</b>
	Макаронные изделия из пшеничной муки высшего сорта, кг	▲	<b>115,75</b> ₹	<b>(101,00 %)</b>
	Чай черный байховый, кг	▲	<b>1217,92</b> ₹	<b>(100,79 %)</b>

Максимальное снижение цены

	Консервы овощные для детского питания, кг	▼	<b>587,33</b> ₹	<b>(94,62 %)</b>
	Картофель, кг	▼	<b>25,82</b> ₹	<b>(97,39 %)</b>
	Бананы, кг	▼	<b>109,58</b> ₹	<b>(97,65 %)</b>
	Смеси сухие молочные для детского питания, кг	▼	<b>947,33</b> ₹	<b>(98,62 %)</b>
	Молоко питьевое цельное пастеризованное 2,5-3,2% жирности, л	▼	<b>72,93</b> ₹	<b>(98,68 %)</b>
	Соль поваренная пищевая, кг	▼	<b>17,40</b> ₹	<b>(98,83 %)</b>
	Крупа гречневая-ядрица, кг	▼	<b>85,57</b> ₹	<b>(98,85 %)</b>
	Водка, л	▼	<b>694,22</b> ₹	<b>(99,07 %)</b>





# СРЕДНИЕ ПОТРЕБИТЕЛЬСКИЕ ЦЕНЫ НА ОТДЕЛЬНЫЕ ВИДЫ МЕДИКАМЕНТОВ ПО ТУЛЬСКОЙ ОБЛАСТИ

НА 30 ЯНВАРЯ 2023 ГОДА ПО СРАВНЕНИЮ С 23 ЯНВАРЯ 2023 ГОДА, ЗА ЕДИНИЦУ ИЗМЕРЕНИЯ



Метамизол натрия  
(Анальгин  
отечественный),  
500 мг, 10 таблеток

▲ 20,19 ₹ (101,03 %)



Комбинированные  
анальгетики,  
10 таблеток

▲ 113,37 ₹ (100,21 %)



Нимесулид, 100 мг,  
10 таблеток

▲ 68,38 ₹ (100,30 %)



Аллохол,  
50 таблеток

▼ 74,61 ₹ (99,93 %)



Корвалол, 25 мл

▲ 31,50 ₹ (101,43 %)



Ренгалин,  
20 таблеток

▲ 285,86 ₹ (100,07 %)



Левомеколь,  
мазь, 40 г

▼ 195,91 ₹ (99,68 %)



Эргоферон,  
20 таблеток

▲ 511,02 ₹ (100,01 %)



Валидол, 60 мг,  
10 таблеток

▲ 42,62 ₹ (100,21 %)



Поливитамины,  
10 шт.

▲ 64,51 ₹ (100,32 %)

# СРЕДНИЕ ПОТРЕБИТЕЛЬСКИЕ ЦЕНЫ НА ОТДЕЛЬНЫЕ ВИДЫ ЖИЛИЩНО-КОММУНАЛЬНЫХ УСЛУГ ПО ТУЛЬСКОЙ ОБЛАСТИ

НА 30 ЯНВАРЯ 2023 ГОДА, В РУБЛЯХ ЗА ЕДИНИЦУ ИЗМЕРЕНИЯ



Плата за жилье в домах государственного и муниципального жилищных фондов, м2 общей площади

**33,63** ₺



Водоснабжение холодное, м3

**35,46** ₺



Отопление, Гкал

**3016,54** ₺



Водоотведение, м3

**20,57** ₺



Услуги по снабжению электроэнергией, 100 кВт.ч

**491,56** ₺



Водоснабжение горячее, м3

**231,27** ₺



# СРЕДНИЕ ПОТРЕБИТЕЛЬСКИЕ ЦЕНЫ НА ДИЗЕЛЬНОЕ ТОПЛИВО И БЕНЗИН АВТОМОБИЛЬНЫЙ ПО СУБЪЕКТАМ ЦФО РФ

ПО ТУЛЬСКОЙ ОБЛАСТИ

НА 30 ЯНВАРЯ 2023 ГОДА, В РУБЛЯХ ЗА ЛИТР



**57,70**

Дизельное топливо, л



**47,02**

Бензин автомобильный марки АИ-92, л



**51,60**

Бензин автомобильный марки АИ-95, л



**61,27**

Бензин автомобильный марки АИ-98 и выше, л

